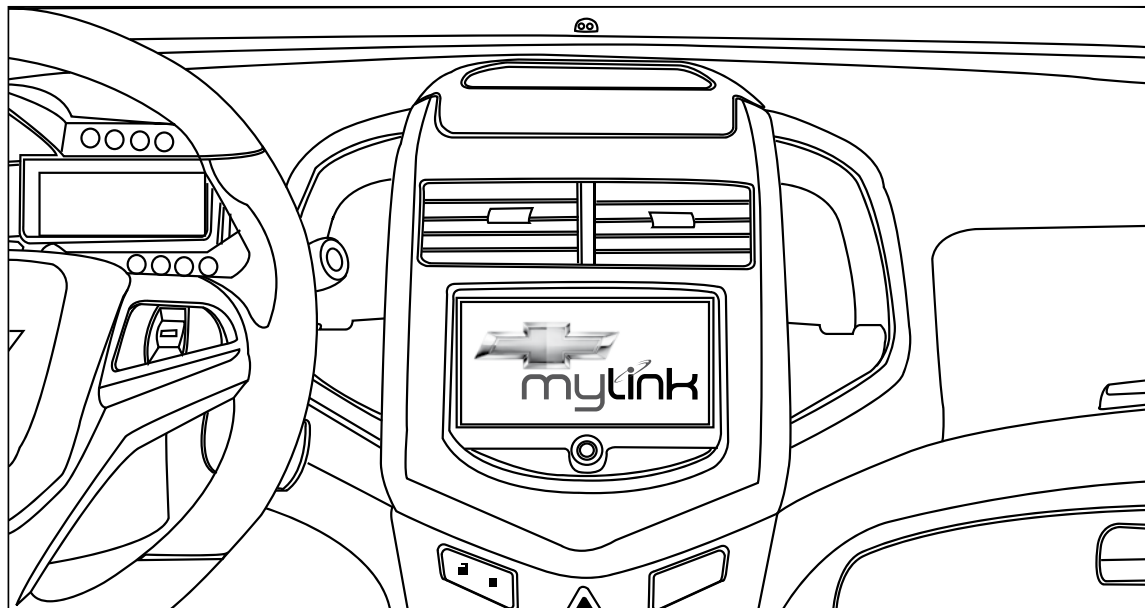




CHEVROLET MYLINK *Pikaopas*





Chevrolet MyLink -tietoviihdejärjestelmän ansiosta ajokokemuksesi on entistä nautinnollisempi. Järjestelmä tarjoaa yksinkertaisen liitännän, älypuhelin-integroinnin ja helpon käytön upealta 7 tuuman korkearesoluutioiselta kosketusnäytöltä.

TUTUSTU CHEVROLET MYLINKIN LUKEMATTOMIIN MAHDOLLISUUKSIIN:

PYSY YHTEYDESSÄ

- Handsfree-puhelut
- Pääsy yhteystietoihin ja henkilökohtaisiin soittolistoihin

VIIHDY

- Suoratoista musiikkia puhelimestasi Bluetoothin avulla
- Katsele videoita ja henkilökohtaista valokuvagalleriaasi USB/AUX-liitännän kautta

OTA OHJAT KÄSIISI

- 7 tuuman korkearesoluutioinen kosketusnäyttö
- Ohjauspyörään asennetut ohjaimet
- Äänentunnistus (tulossa pian)

YHDISTÄ CHEVROLET MYLINKIIN

BLUETOOTHIN® KAUTTA:

YHDISTÄMINEN ENSIMMÄISTÄ KERTAA

PUHELIMESTA:
KÄYNNISTÄ BLUETOOTH

CHEVROLET MYLINKISTÄ:
KÄYNNISTYSVALIKKO >ASETUKSET>
YHDISTÄMISASETUKSET

BLUETOOTH-ASETUKSET >
YHDISTÄ LAITE

ETSI BLUETOOTH-LAITE >

VALITSE LAITE >

SSP-TIETOTURVATUETTU

KYLLÄ

EI

VALITSE "KYLLÄ"

SYÖTÄ PUHELIMEEN/
MEDIALAITTEESEEN PIN-KOODI

LAITTEESI ON NYT YHDISTETTY



YHDISTÄ PUHELIMESI:

USB/AUX-PORTIN KAUTTA:



Kytke yhteensopiva laitteesi USB/AUX-porttiin



iPhone/iPodin käyttäjille:

- soita musiikkia yhdistämällä USB-porttiin

- katsele elokuvia/diaesityksiä AUX-portin kautta**

**Aina kun älypuhelimesi Bluetooth on käynnissä, puhelin yhdistetään automaattisesti MyLinkiin.
Mikäli saatavilla on useampia Bluetooth-laitteita, järjestelmä yhdistää ensimmäisenä yhdistettyyn laitteeseen.*

*** Vaatii erillisen lisävarusteen.*

PUHELIMEN ASETUKSET

KÄYNNISTYSVALIKKO

PUHELIN

NÄPPÄIMISTÖ

Syötä haluamasi numero ja paina


 soittaaksesi

YHTEYSTIEDOT

 Käytä selataksesi luetteloa


Useimmin käytettyjen numeroiden ohjelmointi pikanäppäimiin on helppoa

Etsiäksesi nimeä paina


 aja näppäile sitten nimi aloittaaksesi haun

PUHELUHISTORIA

Valitse

 soitettuihin puheluihin


 vastaamattomiin puheluihin

 vastattuihin puheluihin


YKSITYISET/ ÄÄNETTÖMÄT TOIMINNOT

PUHELUA LUODESSA

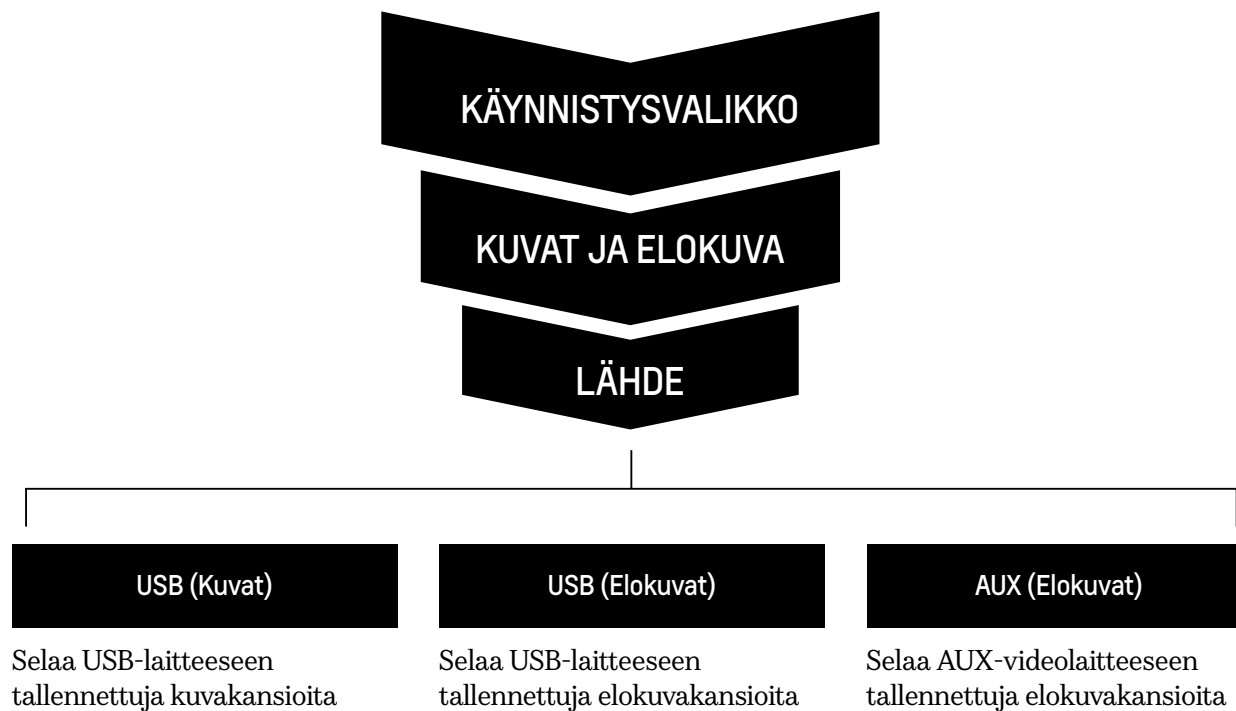
PAINA

 Vaihtaaksesi yksityiskäyttöön
Vaihtaaksesi takaisin handsfree-laitteeseen

PAINA

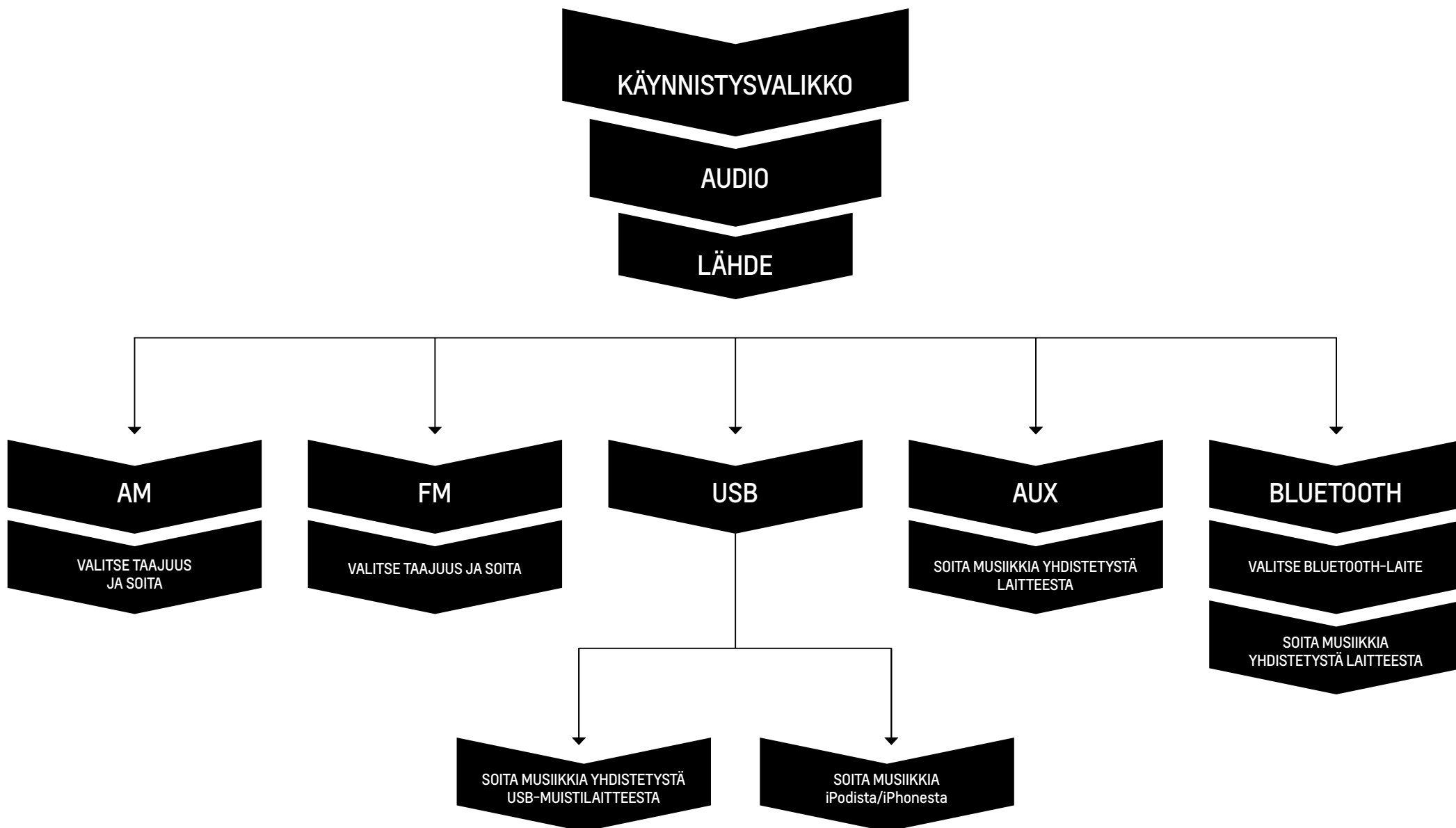
 Kytkeäksesi äänettömälle/takaisin

KATSELE KUVIA JA ELOKUVIA

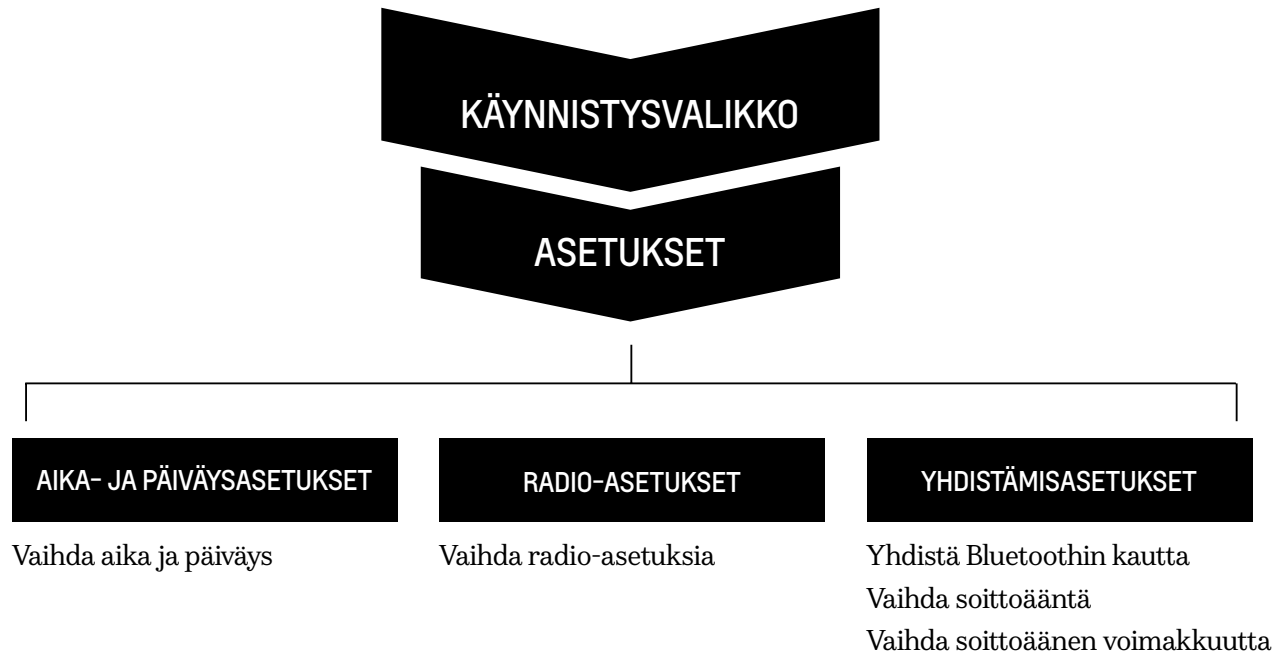


**Toimintoa voidaan käyttää vain auton ollessa pysähdyksissä tai alle 8 km/h:n vauhdissa.*

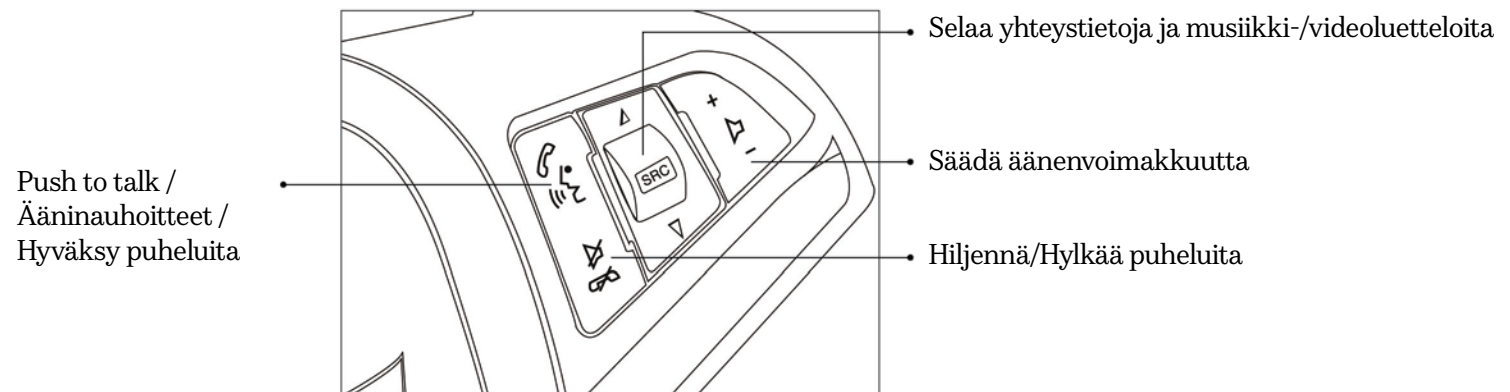
AUDIO



HENKILÖKOHTAISET ASETUKSET



OHJAUSPYÖRÄÄN ASENNETUT OHJAIMET



ÄLYPUHELINYHTEYS

▶ Asenna (BringGo**, TuneIn, Stitcher TM, Siri) sovellus älypuhelimeesi

▶ Asennuksen jälkeen yhdistä älypuhelimesi USB-portin tai Bluetoothin kautta

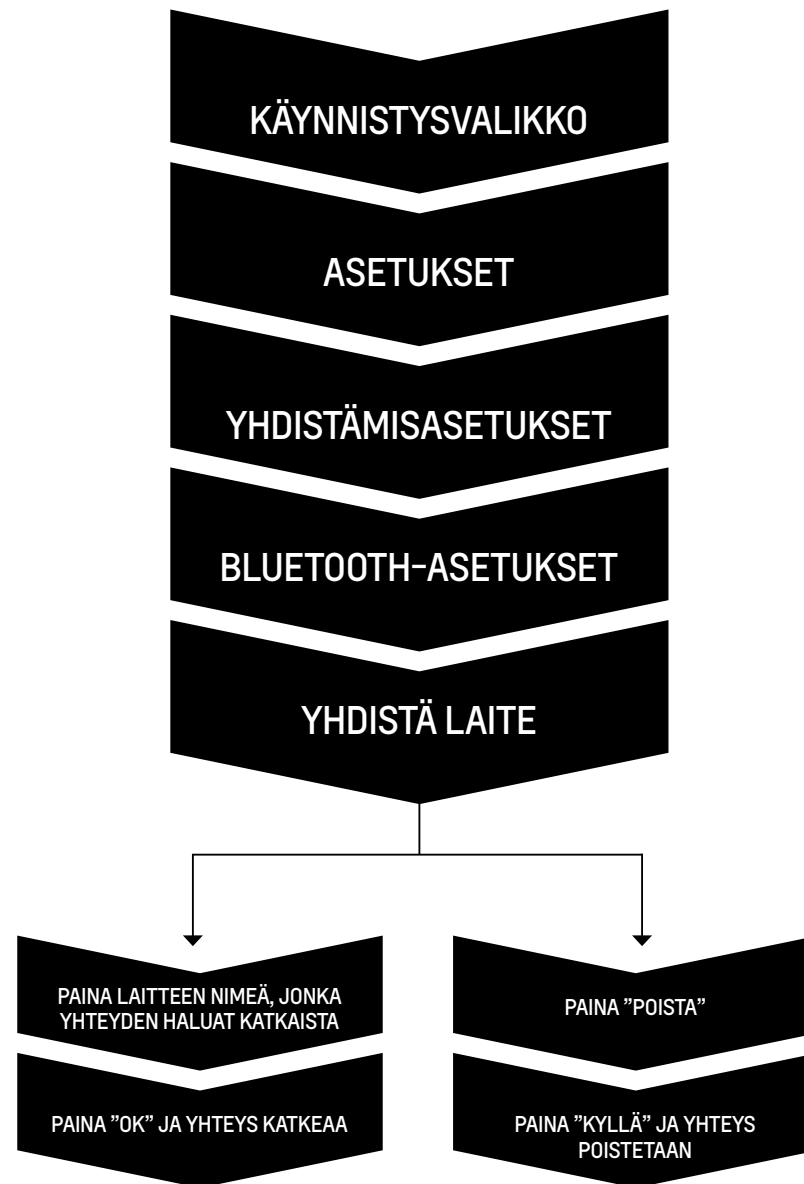
- iPhone: USB-liitäntä

- Android-puhelin/BlackBerry-puhelin: Bluetooth langaton teknologia



**Sovellusten saatavuus vaihtelee alueittain.
**BringGon kustannukset vaihtelevat alueittain.*

KATKAISE/POISTA BLUETOOTH-YHTEYS



**Järjestelmään tallennetut henkilökohtaiset tiedot poistetaan, kun laitteen yhteys katkaistaan/poistetaan.*



www.chevrolet.fi

Lisää tietoja saat soittamalla numeroon 09 8171 0147